

Découverte des Pyrénées

pour vos vacances et vos temps libres ... à pieds

Simplicité, Sympathie, Convivialité



*Soleil d'été – Neige d'hiver
Couleurs de printemps
Lumières d'automne*

Philippe PASSEMARD

1 route des Pyrénées 65360 BERNAC DEBAT

Tel./Fax : 0033 (0)562 443 290 – Mob : 0033 (0)609 218 803

accompagnateur-pyrenees@orange.fr













www.randonnee-en-pyrenees.com

Déclaration Jeunesse et Sports Hautes-Pyrénées n° 06502ED0048 – SIRET n° 482.015.286.00016

PROTOCOLE DE RECHERCHE EN AVALANCHE

Gestion d'une Equipe

Vous êtes témoin d'un départ d'avalanche :

-  Suivre l'avalanche des yeux pour repérer éventuellement l'endroit d'enfouissement de la victime
-  Charger une personne de prévenir les secours
-  Mettre tous les DAV en mode "recherche ou réception"
-  Donner une mission excuse aux personnes trop stressées et les écarter
-  Placer un guetteur pour éviter une sur-avalanche
-  Désigner les personnes qui réaliseront les recherches DVA
-  Désigner les personnes qui gèrent les pelles et sondes à préparer
-  Envoyer une ou deux premières personnes chargées de repérer sur place des indices de surfaces
-  Placer les personnes qui recherchent sur toute la largeur de la coulée
-  Commencer la recherche en s'assurant que toute la largeur de la coulée soit bien couverte
-  Dès la détection de la victime, les personnes en charge de la pelle et sonde s'occupent de creuser pour dégager la victime et à l'issue de couper le DVA de cette victime
-  S'il y a d'autres victimes les personnes en charge des recherches poursuivent les recherches sans attendre que la première victime soit dégagée et ainsi de suite ...

Ces conseils et recommandations ne sont pas limitatifs et peuvent peut être comporter des oublis. Ils sont établis à titre d'aide pur et simple.